






EQUIPEMENT	Robinet ¼ tour Robinet rince-pieds
MATÉRIAUX	Inox brossé 316L qualité marine Visserie inox A4 qualité marine
DIMENSIONS	Structure : Larg. 10 cm x côtés 5 cm x h220 cm Hauteur entre base et robinet ¼ tour : 100 cm Hauteur entre base et robinet rince-pieds : 60 cm Base de fixation avec 4 trous (Ø 12 mm) : 15 x 15 cm
POIDS	15 kg
COLISAGE	1 carton : 230 x 53 x 14 cm Poids : 19 kg
OPTIONS	Housse d'hivernage Régulateur d'eau chaude Caillebotis 80 x 80 cm


OPTIONS POMMES DE DOUCHES



OPTION REGULATEUR D'EAU CHAUDE



Détail robinet ¼ de tour



Détail robinet rince-pieds

CONSEILS D'INSTALLATION

La douche est livrée avec la possibilité de faire le branchement soit à la base arrière, soit par le dessous.

La douche est livrée avec 4 goujons inox (Ø 10 mm, longueur 96 mm) pour des sols types terrasse en bois, pierre ou béton.



Branchement à la base arrière.



Branchement par le dessous.



4 goujons de fixation